



POTOSÍ
PARA LOS POTOSINOS
GOBIERNO DEL ESTADO 2021-2027

SALUD
SERVICIOS DE SALUD

Comité Estatal para la Seguridad en Salud

San Luis Potosí, S. L. P., a 13 de octubre de 2022.



C LIENTES
T **U**
NEGOC **I** O
EMPLEA **D** OS
FAMILI **A**

¡ES RESPONSABILIDAD DE TODOS!





POTOSÍ
PARA LOS POTOSINOS
GOBIERNO DEL ESTADO 2021-2027

SALUD
SERVICIOS DE SALUD

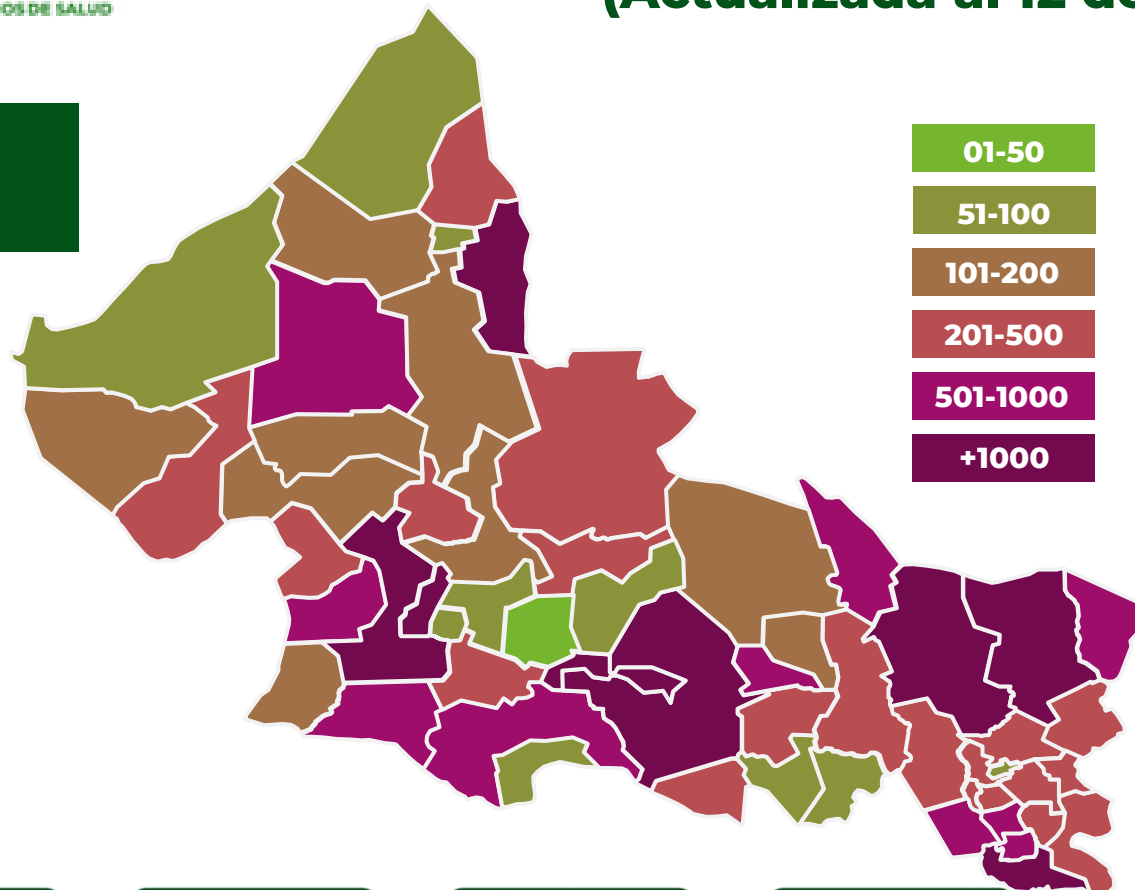
COVID-19, Situación Epidemiológica Estatal (Actualizada al 12 de octubre a las 9:00 hrs.)

226,163
ALTAS SANITARIAS



Verde:

Riesgo BAJO



Confirmados: **234,039**

Sospechosos: **4,369**

Negativos: **397,932**

Defunciones: **7,640**

**Total de personas
estudiadas:** **636,340**

LETALIDAD:
3.25 %

CASOS
234,039


**NUEVOS
CASOS***
57

DEFUNCIONES
7,640

**NUEVAS
DEFUNCIONES***
0

Fuente: Sistema de Vigilancia de Coronavirus, SSSLP.

**Incluye 3,633 casos residentes de otra Entidad y un caso residente de San Luis Potosí, identificada en otro Estado.



COVID-19, Situación Epidemiológica Jurisdiccional (Actualizada al 12 de octubre a las 9:00 hrs.)

Jurisdicción sanitaria I

Municipio	Casos	Incremento	Defunciones
SAN LUIS POTOSÍ	139,557	47	3,995
SOLEDAD	16,531	9	612
SUBTOTAL	156,088	56	4,607


Jurisdicción sanitaria II

Municipio	Casos	Incremento	Defunciones
MATEHUALA	10,283	0	225
CATORCE	202	0	16
CEDRAL	1,066	0	24
CHARCAS	934	0	53
GUADALCAZAR	399	0	31
MOCTEZUMA	249	0	22
SANTO DOMINGO	93	0	10
VANEGAS	173	0	14
VENADO	270	0	37
VILLA DE GUADALUPE	206	0	14
VILLA DE LA PAZ	235	0	2
SUBTOTAL	14,110	0	448

Jurisdicción sanitaria III

Municipio	Casos	Incremento	Defunciones
SANTA MARÍA DEL RÍO	1,324	0	108
VILLA DE ARISTA	599	0	64
CERRO DE SAN PEDRO	128	0	11
TIERRANUEVA	134	0	17
AHUALULCO	360	0	31
ARMADILLO	80	0	8
MEXQUITIC	1,319	0	105
SALINAS	498	0	40
VILLA DE ARRIAGA	224	0	27
VILLA DE RAMOS	190	0	29
VILLA DE REYES	1,923	0	98
VILLA HIDALGO	194	0	43
ZARAGOZA	810	0	46
SUBTOTAL	7,783	0	627

Fuente: Sistema de Vigilancia de Coronavirus, SSSLP.



COVID-19, Situación Epidemiológica Jurisdiccional (Actualizada al 12 de octubre a las 9:00 hrs.)

Jurisdicción sanitaria


IV

Municipio	Casos	Incremento	Defunciones
CIUDAD FERNÁNDEZ	2,799	0	102
RIOVERDE	8,079	0	228
ALAUQUINES	193	0	9
CÁRDENAS	1,212	0	49
CERRITOS	834	0	48
CIUDAD DEL MAÍZ	215	0	49
LAGUNILLAS	120	0	10
RAYÓN	717	0	38
SAN CIRO DE ACOSTA	429	0	18
SAN NICOLÁS TOL.	69	0	9
SANTA CATARINA	139	0	9
VILLA JUÁREZ	120	0	20
SUBTOTAL	14,926	0	589

Jurisdicción sanitaria

V

Municipio	Casos	Incremento	Defunciones
CIUDAD VALLES	18,018	0	521
ÉBANO	1,343	0	32
TAMASOPO	602	0	66
TAMUÍN	1,731	0	71
EL NARANJO	1,041	0	54
SUBTOTAL	22,735	0	744



COVID-19, Situación Epidemiológica Jurisdiccional (Actualizada al 12 de octubre a las 9:00 hrs.)

Jurisdicción sanitaria

VI

Municipio	Casos	Incremento	Defunciones
TAMAZUNCHALE	5,430	0	184
MATLAPA	1,265	0	34
SAN MARTÍN	544	0	11
TAMPACÁN	502	0	16
AXTLA	1,449	0	52
XILITLA	1,387	0	39
SUBTOTAL	10,577	0	336

Jurisdicción sanitaria

VII

Municipio	Casos	Incremento	Defunciones
AQUISMÓN	561	0	31
COXCATLÁN	412	0	16
TANCANHUITZ	666	0	24
HUEHUETLÁN	511	1	12
SAN ANTONIO	127	0	4
SAN VICENTE T.	425	0	16
TAMPAMOLÓN	348	0	10
TANLAJÁS	498	0	15
TANQUIÁN	639	0	11
SUBTOTAL	4,187	1	139

Fuente: Sistema de Vigilancia de Coronavirus, SSSLP.



Estudios de caso



38



19

RANGO DE EDAD:

Años

15



Años

74

INICIO DE
SÍNTOMAS:



ESQUEMA
INCOMPLETO:



6

ESQUEMA
COMPLETO:



48

Defunciones



0



0

Años

-



Años

-

RANGO DE
EDAD:

FACTORES DE RIESGO:

ESQUEMA DE VACUNACIÓN:

Sin Vacuna	Incompleto < 15 días	Incompleto > 15 días	Completo
0	0	0	0

Fuente: Sistema de Vigilancia de Coronavirus, SSSLP.

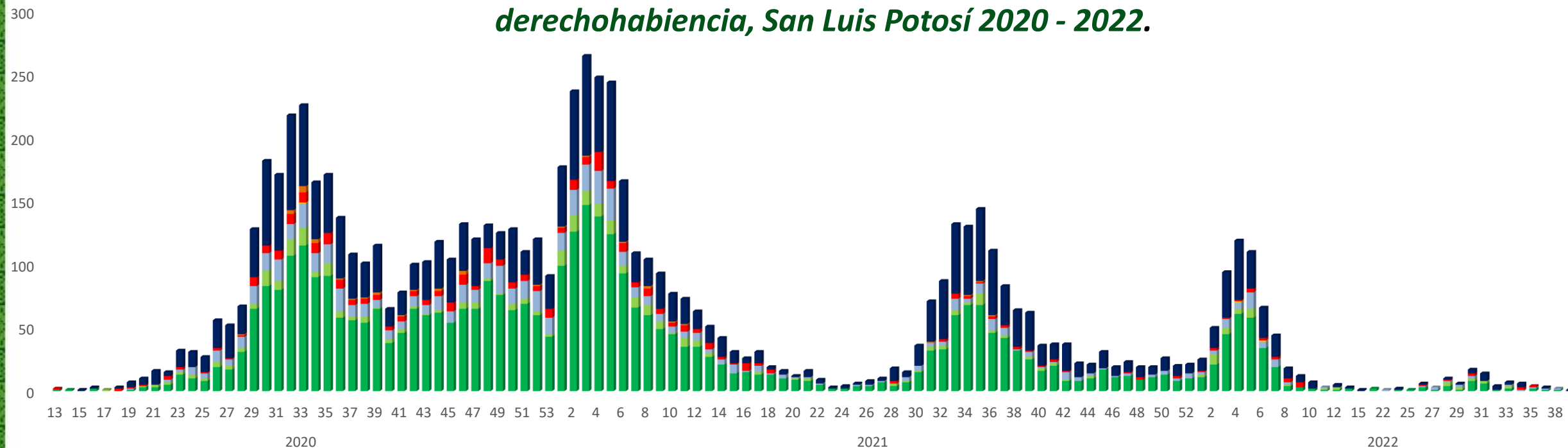


POTOSÍ
PARA LOS POTOSINOS
GOBIERNO DEL ESTADO 2021-2027

SALUD
SERVICIOS DE SALUD

COVID-19, Situación Epidemiológica Estatal (Actualizada al 12 de octubre a las 9:00 hrs.)

Defunciones confirmadas por semana de ocurrencia e Institución de derechohabencia, San Luis Potosí 2020 - 2022.



Fecha de defunción

IMSS IMSS BIENESTAR ISSSTE PEMEX PRIVADA SEDENA SSA



Casos Estudiados entre el *personal de salud* y por institución laboral

Todo el Sector, San Luis Potosí 2020 - 2022.

Institución	Casos confirmados	Descartados	En Estudio	Total	Defunciones
IMSS Ordinario	5,500	4,950	19	10,469	27
IMSS Bienestar	730	693	0	1,423	-
ISSSTE	941	1350	9	2,300	11
SEDENA	23	15	0	38	-
Servicios de Salud	4,750	11,605	24	16,379	11
Cruz Roja	8	1	0	9	1
Privados	2,084	2,163	16	4,263	30
PEMEX	4	11	0	15	-
Fiscalía Gral. República	9	0	0	9	-
H. Ayuntamientos	81	0	0	81	-
Total	14,130	20,788	68	34,986	80

4,274 (30.25 %) de riesgo ocupacional. **20 defunciones sin riesgo de exposición ocupacional (25.0%)

Reporte diario



COVID-19, Situación Epidemiológica Estatal (Actualizada al 12 de octubre a las 9:00 hrs.)

Casos estudiados en el personal de seguridad, San Luis Potosí 2022.

Institución	Casos confirmados	Descartados	En estudio	Total	Defunciones
SEDENA (Militares, Guardia Nacional)	129	82	-	211	3
Fiscalía General del Estado	132	900	-	1,032	1
SEGURIDAD PÚBLICA:					
<i>Policía Estatal</i>	132	67	-	199	4
<i>Tecnologías (C4 y C5)</i>	19	500	-	519	1
<i>Penales</i>	78	91	-	169	2
<i>Privados de Libertad</i>	162	108	-	270	3
Policía Municipal	374	222	-	596	1
Seguridad Privada	224	-	-	224	7
Total	1,250	1,970	-	3,220	22



COVID-19, Hospitales Mixtos

Actualizada al 13 de Octubre de 2022, 07:00 hrs.)

UNIDAD	HOSPITALIZADOS			TOTAL
	ESTABLE	GRAVE	INTUBADOS	
HOSPITAL GENERAL DE SOLEDAD	0	0	0	0
IMSS ORDINARIO	3	3	0	6
IMSS BIENESTAR	1	0	0	1
ISSSTE	0	0	0	0
SSSLP	0	0	0	0
PRIVADOS	1	0	0	1
SEDENA	0	0	0	0
TOTAL	5	3	0	8

Fuente: Informe de Hospitales Atención Médica



UNIDAD	HOSPITALIZADOS			TOTAL
	POSITIVOS	NEGATIVOS	PENDIENTES	
HOSPITAL GENERAL DE SOLEDAD	0	0	0	0
IMSS ORDINARIO	3	0	3	6
IMSS BIENESTAR	0	0	1	1
ISSSTE	0	0	0	0
SSSLP	0	0	0	0
PRIVADOS	0	1	0	1
SEDENA	0	0	0	0
TOTAL	3	1	4	8

Fuente: Informe de Hospitales Atención Médica

COVID-19, Hospitales Mixtos

Actualizada al 13 de Octubre de 2022, 07:00 hrs.)

UNIDAD	COVID						NO COVID					
	PACIENTE SIN VENTILADOR			PACIENTE CON VENTILADOR			HOSPITALIZACIÓN			UCI		
	Ocupadas	Disponibles	% Ocupación	Ocupadas	Disponibles	% Ocupación	Ocupadas	Disponibles	% Ocupación	Ocupadas	Disponibles	% Ocupación
HOSPITAL GENERAL DE SOLEDAD	0	15	0%	0	10	0%	61	0	100%	4	0	100%
IMSS ORDINARIO	6	168	3%	6	67	0%	541	35	94%	8	15	35%
IMSS BIENESTAR	1	61	2%	1	7	0%	88	47	65%	0	0	0%
ISSSTE	0	35	0%	0	8	0%	40	62	39%	4	0	100%
SSSLP	0	75	0%	0	23	0%	387	59	87%	14	7	67%
PRIVADOS	1	39	3%	1	15	0%	158	68	70%	11	10	52%
SEDENA	---	---	---	0	10	0%	7	9	44%	0	0	0%
Total	8	393	2%	8	140	0%	1,282	280	82%	41	32	56%

Fuente: Informe de Hospitales Atención Médica



	HOSPITALIZACIÓN	CAMAS CON VENTILADOR
	% OCUPACIÓN	OCUPADAS
ZONA METROPOLITANA	3%	0%
MATEHUALA	3%	0%
RIOVERDE	0%	0%
CIUDAD VALLES	0%	0%
TAMAZUNCHALE	0%	0%
TOTALES	2%	0%

Fuente: Informe de Hospitales Atención Médica



POTOSÍ
PARA LOS POTOSINOS
GOBIERNO DEL ESTADO 2021-2027

SALUD
SERVICIOS DE SALUD



Durante el embarazo, el riesgo de enfermedad grave
y muerte por COVID-19 es mayor



Vacúñate

No esperes al final de tu embarazo.

Requisitos: Tener 18 años o más
y contar con más de 9 semanas de embarazo.

Asiste a tus citas
programadas de
control de embarazo.

Ante la presencia de cualquier síntoma,
acude a una atención médica oportuna.
¡NO TE AUTOMEDIQUES!

Si recibes visitas, recuerda
usar siempre cubrebocas
y mantener una **sana distancia.**

Sigue todas las medidas preventivas que ya conoces:





POTOSÍ
PARA LOS POTOSINOS
GOBIERNO DEL ESTADO 2021-2027

SALUD
SERVICIOS DE SALUD



El personal de
salud te pide que:
**No caigas en
exceso de
confianza.**





POTOSÍ
PARA LOS POTOSINOS
GOBIERNO DEL ESTADO 2021-2027

SALUD
SERVICIOS DE SALUD

Comité Estatal para la Seguridad en Salud

San Luis Potosí, S. L. P., a 13 de octubre de 2022.